
Ergebnisse

Umfrage 567537

Anzahl der Datensätze in dieser Abfrage:	386
Gesamtzahl der Datensätze dieser Umfrage:	386
Anteil in Prozent:	100.00%

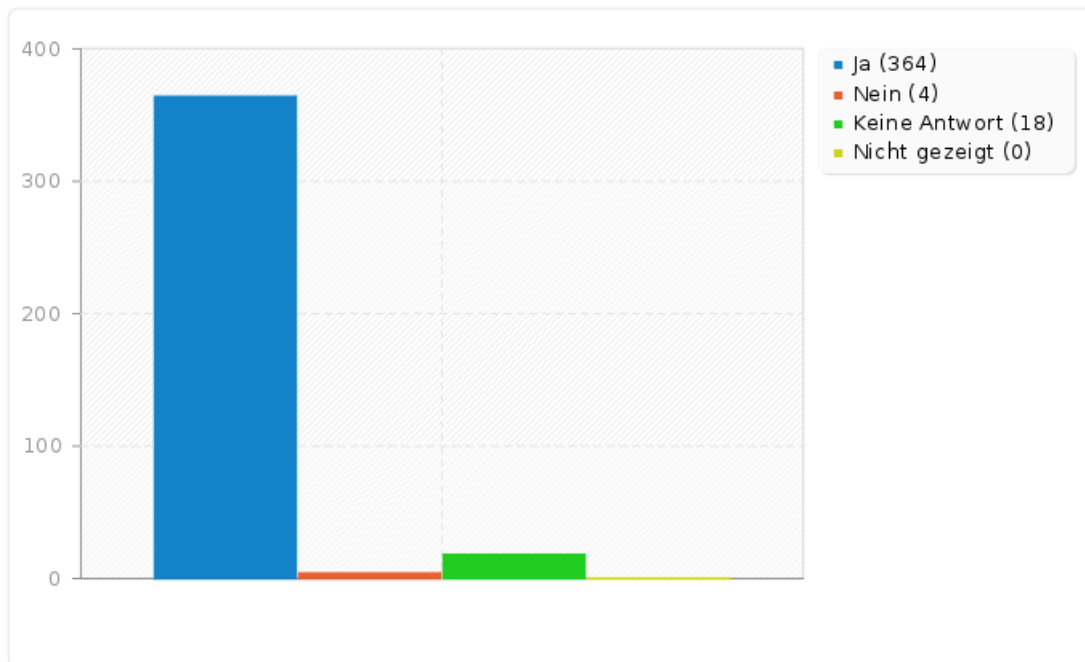
Feld-Zusammenfassung für Fortsetzung

Ist das Change(b)log deiner Meinung nach noch sinnvoll?

Antwort	Anzahl	Prozent
Ja (Y)	364	94.30%
Nein (N)	4	1.04%
Keine Antwort	18	4.66%
Nicht gezeigt	0	0.00%

Feld-Zusammenfassung für Fortsetzung

Ist das Change(b)log deiner Meinung nach noch sinnvoll?

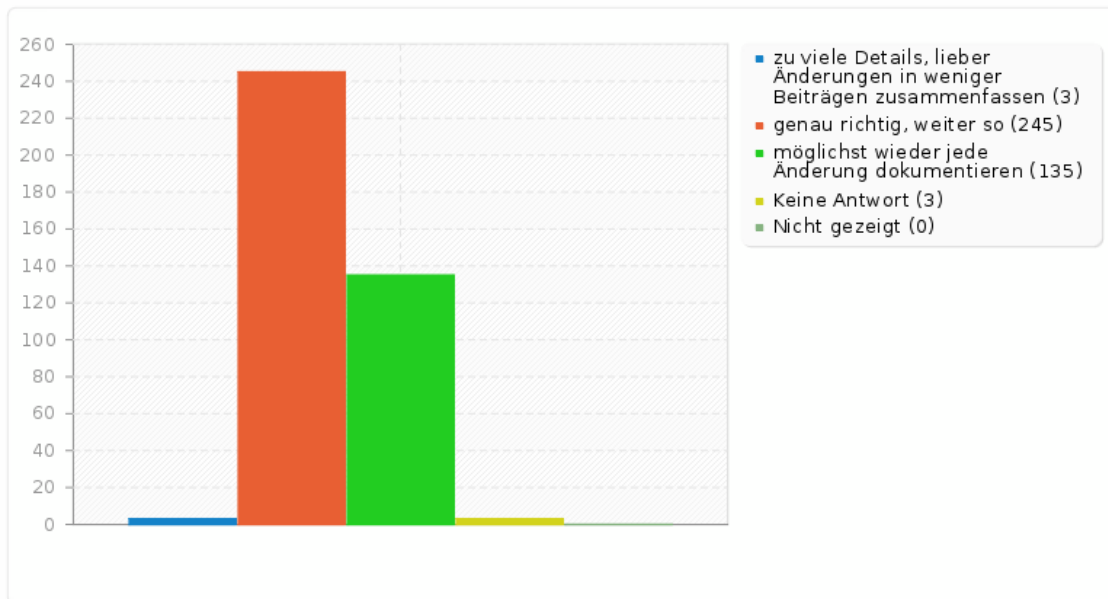


Feld-Zusammenfassung für Detailgrad**Wie empfindest du den Detailgrad der Beiträge?**

Antwort	Anzahl	Prozent
zu viele Details, lieber Änderungen in weniger Beiträgen zusammenfassen (A1)	3	0.78%
genau richtig, weiter so (A2)	245	63.47%
möglichst wieder jede Änderung dokumentieren (A3)	135	34.97%
Keine Antwort	3	0.78%
Nicht gezeigt	0	0.00%

Feld-Zusammenfassung für Detailgrad

Wie empfindest du den Detailgrad der Beiträge?

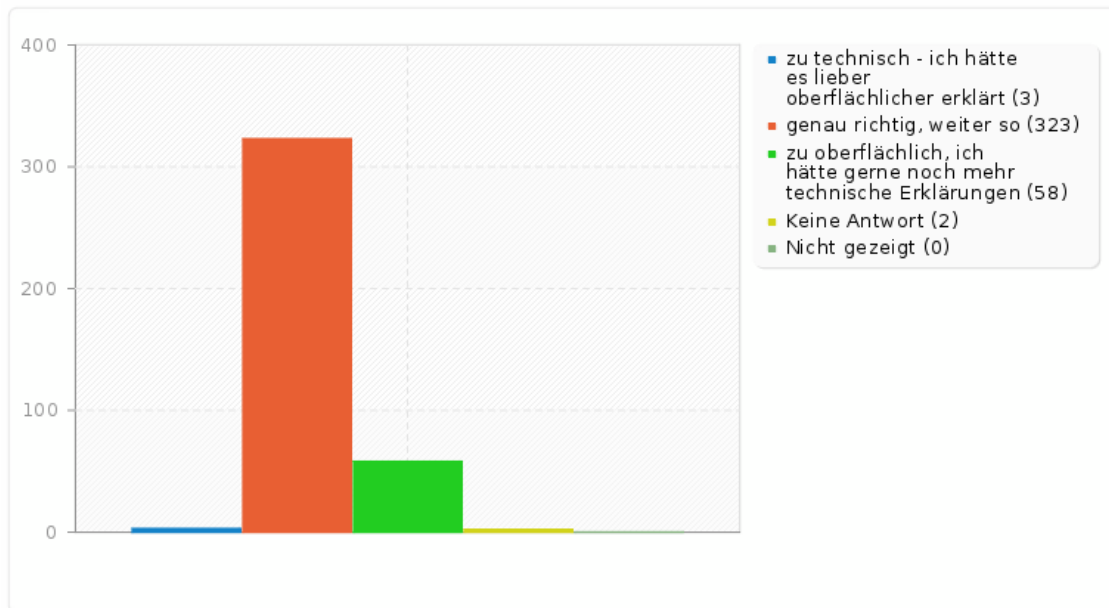


Feld-Zusammenfassung für Informationstiefe**Wie verständlich sind die Beiträge?**

Antwort	Anzahl	Prozent
zu technisch - ich hätte es lieber oberflächlicher erklärt (A1)	3	0.78%
genau richtig, weiter so (A2)	323	83.68%
zu oberflächlich, ich hätte gerne noch mehr technische Erklärungen (A3)	58	15.03%
Keine Antwort	2	0.52%
Nicht gezeigt	0	0.00%

Feld-Zusammenfassung für Informationstiefe

Wie verständlich sind die Beiträge?

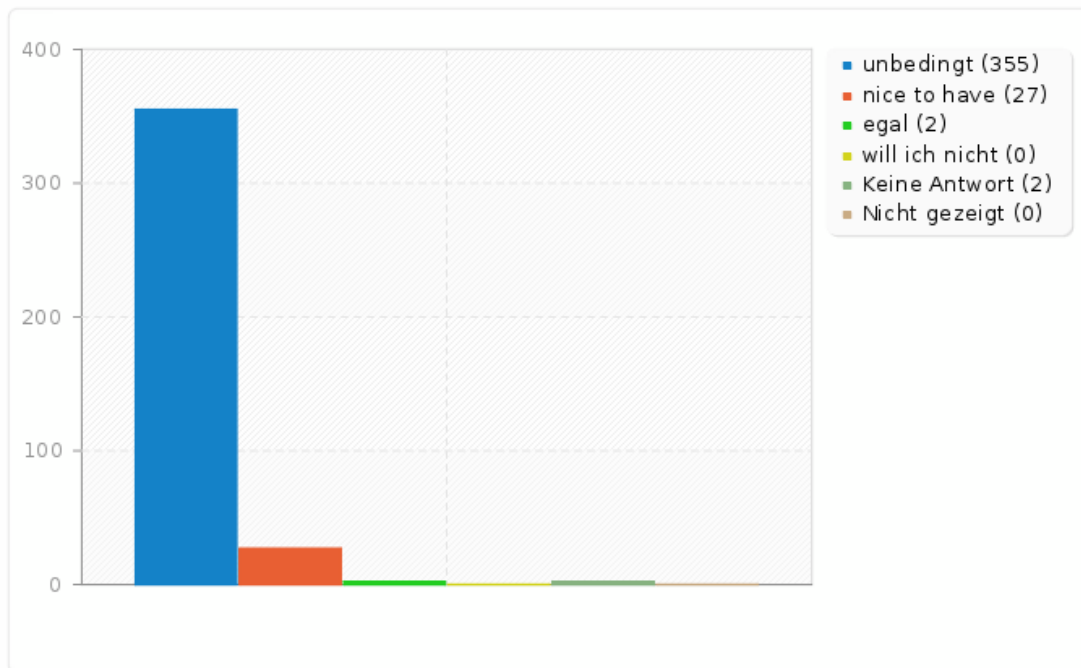


Feld-Zusammenfassung für Inhalte(SQ001)**Welche Inhalte sind für dich interessant? [technische Änderungen]**

Antwort	Anzahl	Prozent
unbedingt (A1)	355	91.97%
nice to have (A2)	27	6.99%
egal (A3)	2	0.52%
will ich nicht (A4)	0	0.00%
Keine Antwort	2	0.52%
Nicht gezeigt	0	0.00%

Feld-Zusammenfassung für Inhalte(SQ001)

Welche Inhalte sind für dich interessant? [technische Änderungen]

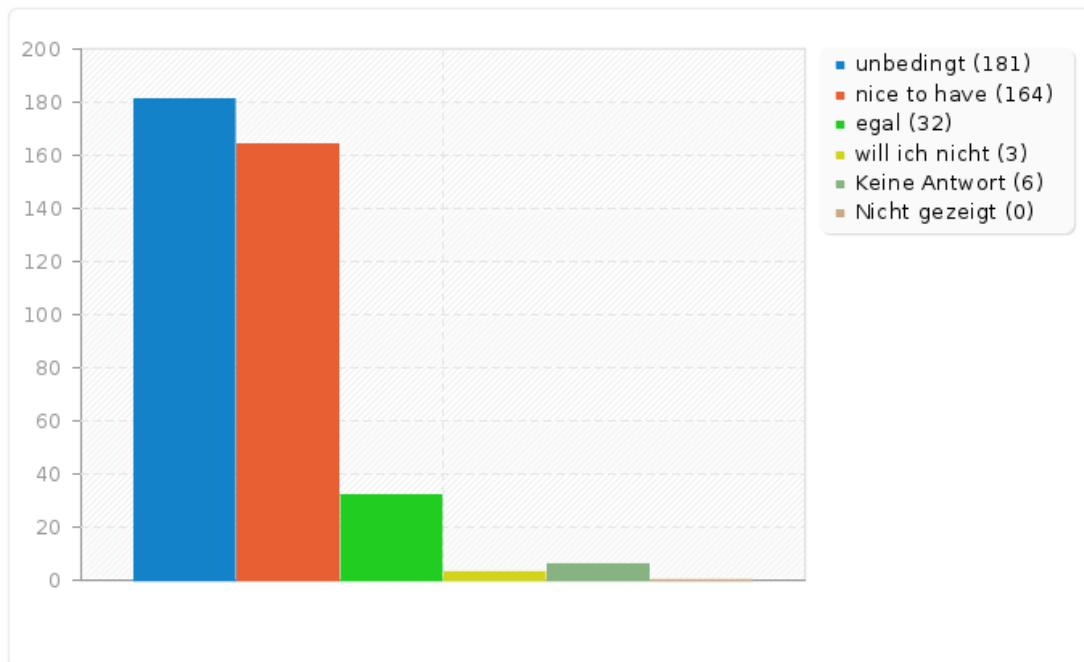


Feld-Zusammenfassung für Inhalte(SQ4)**Welche Inhalte sind für dich interessant? [tarifliche Änderungen]**

Antwort	Anzahl	Prozent
unbedingt (A1)	181	46.89%
nice to have (A2)	164	42.49%
egal (A3)	32	8.29%
will ich nicht (A4)	3	0.78%
Keine Antwort	6	1.55%
Nicht gezeigt	0	0.00%

Feld-Zusammenfassung für Inhalte(SQ4)

Welche Inhalte sind für dich interessant? [tarifliche Änderungen]

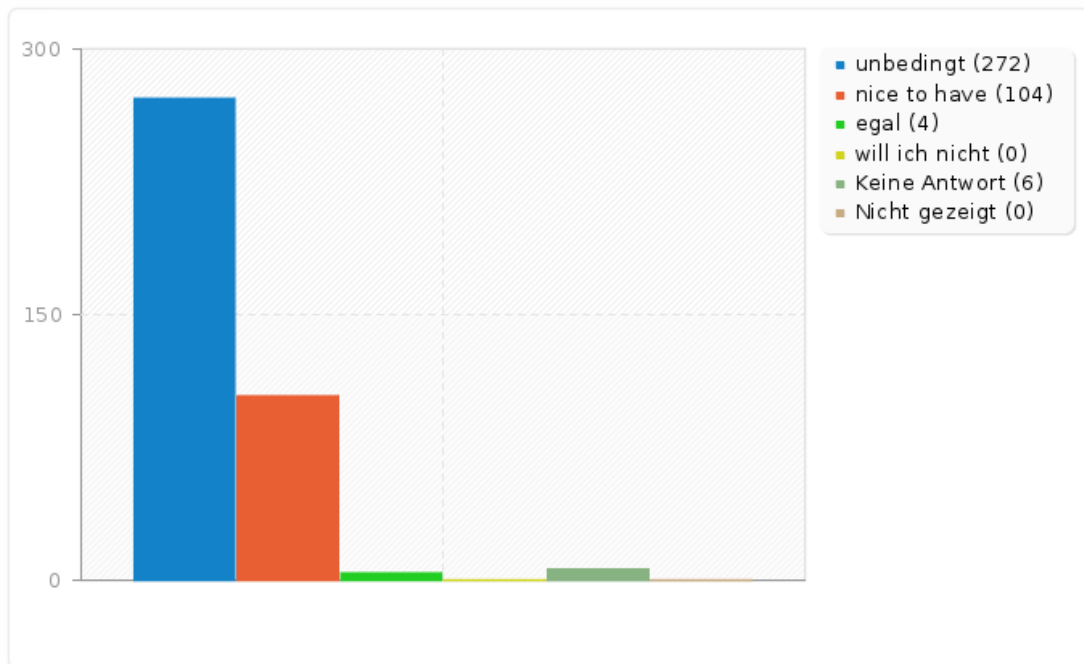


Feld-Zusammenfassung für Inhalte(SQ5)**Welche Inhalte sind für dich interessant? [technische Artikel]**

Antwort	Anzahl	Prozent
unbedingt (A1)	272	70.47%
nice to have (A2)	104	26.94%
egal (A3)	4	1.04%
will ich nicht (A4)	0	0.00%
Keine Antwort	6	1.55%
Nicht gezeigt	0	0.00%

Feld-Zusammenfassung für Inhalte(SQ5)

Welche Inhalte sind für dich interessant? [technische Artikel]

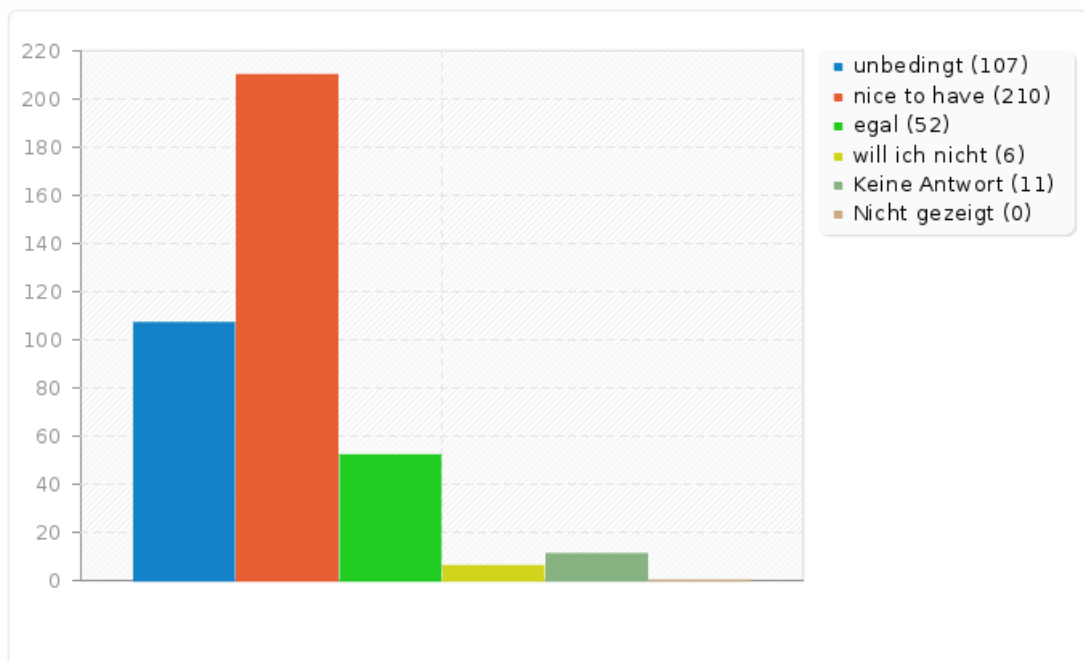


Feld-Zusammenfassung für Inhalte(SQ6)**Welche Inhalte sind für dich interessant? [tarifliche Artikel]**

Antwort	Anzahl	Prozent
unbedingt (A1)	107	27.72%
nice to have (A2)	210	54.40%
egal (A3)	52	13.47%
will ich nicht (A4)	6	1.55%
Keine Antwort	11	2.85%
Nicht gezeigt	0	0.00%

Feld-Zusammenfassung für Inhalte(SQ6)

Welche Inhalte sind für dich interessant? [tarifliche Artikel]



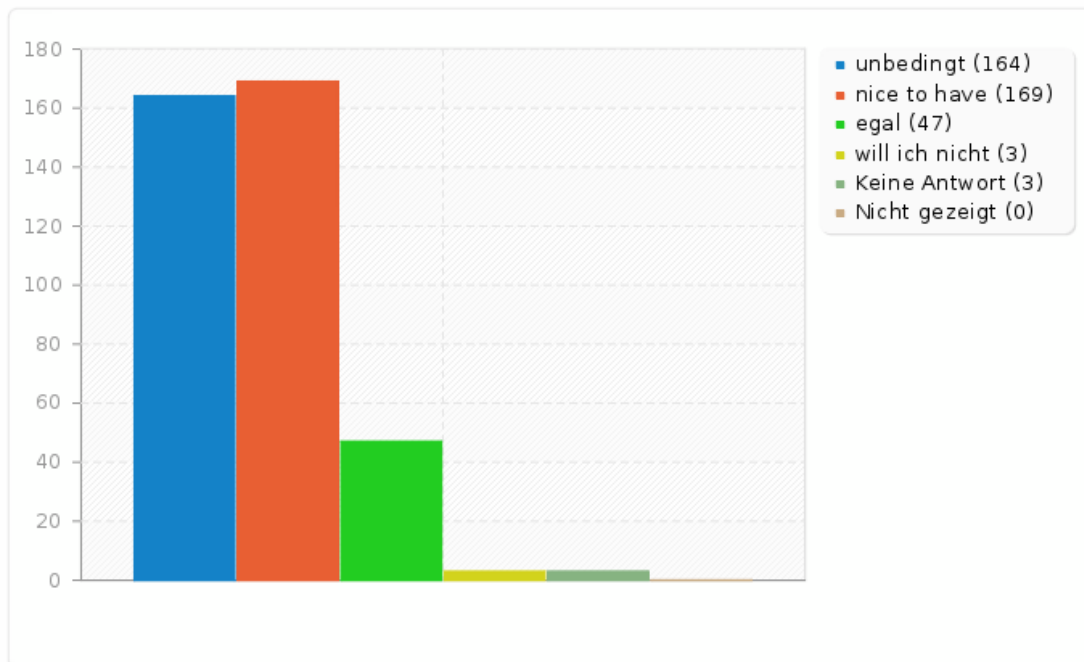
Feld-Zusammenfassung für Inhalte(SQ7)

Welche Inhalte sind für dich interessant? [Tools für bestimmte Anwendungen]

Antwort	Anzahl	Prozent
unbedingt (A1)	164	42.49%
nice to have (A2)	169	43.78%
egal (A3)	47	12.18%
will ich nicht (A4)	3	0.78%
Keine Antwort	3	0.78%
Nicht gezeigt	0	0.00%

Feld-Zusammenfassung für Inhalte(SQ7)

Welche Inhalte sind für dich interessant? [Tools für bestimmte Anwendungen]



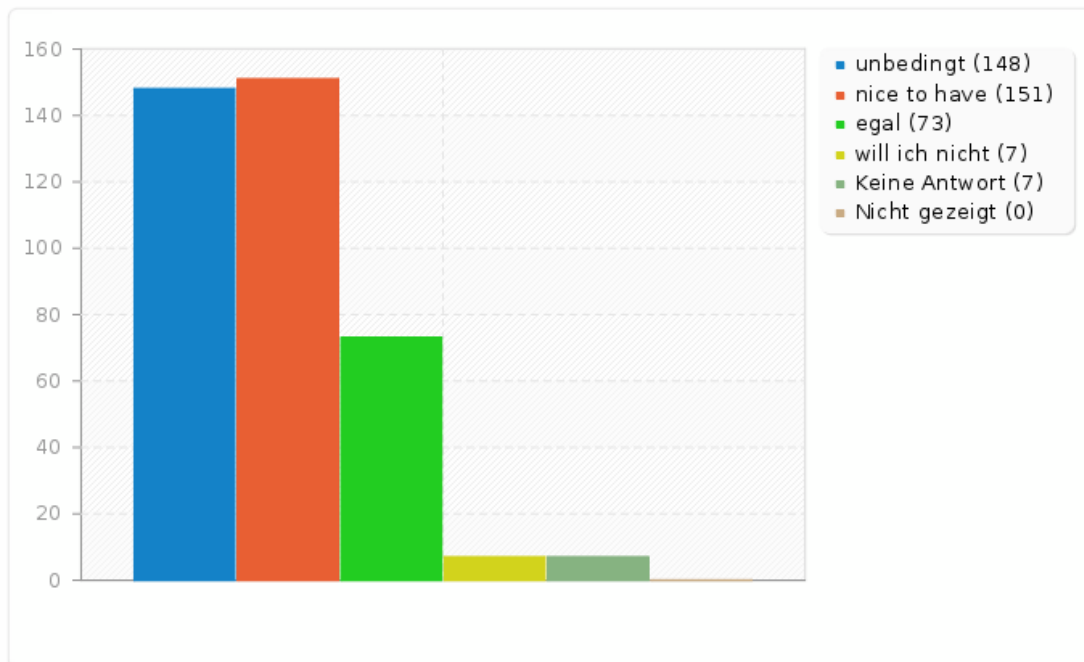
Feld-Zusammenfassung für Inhalte(SQ2)

Welche Inhalte sind für dich interessant? [kostenlose Angebote]

Antwort	Anzahl	Prozent
unbedingt (A1)	148	38.34%
nice to have (A2)	151	39.12%
egal (A3)	73	18.91%
will ich nicht (A4)	7	1.81%
Keine Antwort	7	1.81%
Nicht gezeigt	0	0.00%

Feld-Zusammenfassung für Inhalte(SQ2)

Welche Inhalte sind für dich interessant? [kostenlose Angebote]

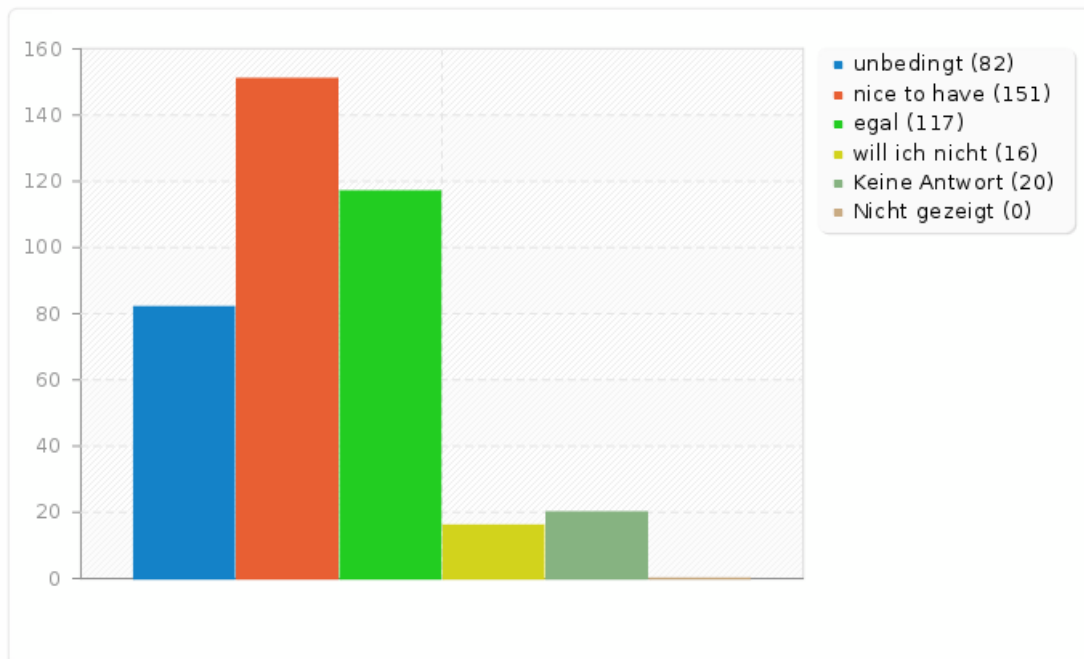


Feld-Zusammenfassung für Inhalte(SQ3)**Welche Inhalte sind für dich interessant? [sonstige Angebote]**

Antwort	Anzahl	Prozent
unbedingt (A1)	82	21.24%
nice to have (A2)	151	39.12%
egal (A3)	117	30.31%
will ich nicht (A4)	16	4.15%
Keine Antwort	20	5.18%
Nicht gezeigt	0	0.00%

Feld-Zusammenfassung für Inhalte(SQ3)

Welche Inhalte sind für dich interessant? [sonstige Angebote]



Feld-Zusammenfassung für Anregungen

Hier ist Platz für deine Wünsche, Anregungen, Kritik oder was du schon immer mal sagen wolltest.

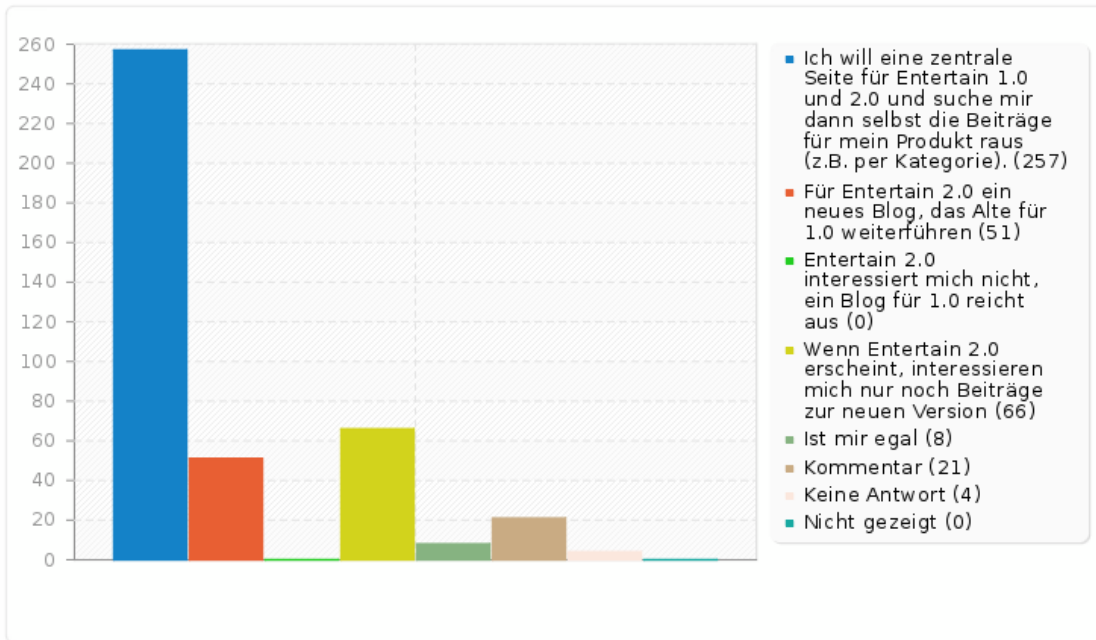
Antwort	Anzahl	Prozent
Antwort	57	14.77%
Keine Antwort	329	85.23%
Nicht gezeigt	0	0.00%

Feld-Zusammenfassung für extraBlog**Wie willst du über Entertain 2.0 informiert werden?**

Antwort	Anzahl	Prozent
Ich will eine zentrale Seite für Entertain 1.0 und 2.0 und suche mir dann selbst die Beiträge für mein Produkt raus (z.B. per Kategorie). (A1)	257	66.58%
Für Entertain 2.0 ein neues Blog, das Alte für 1.0 weiterführen (A2)	51	13.21%
Entertain 2.0 interessiert mich nicht, ein Blog für 1.0 reicht aus (A4)	0	0.00%
Wenn Entertain 2.0 erscheint, interessieren mich nur noch Beiträge zur neuen Version (A5)	66	17.10%
Ist mir egal (A3)	8	2.07%
Kommentar	21	5.44%
Keine Antwort	4	1.04%
Nicht gezeigt	0	0.00%

Feld-Zusammenfassung für extraBlog

Wie willst du über Entertain 2.0 informiert werden?



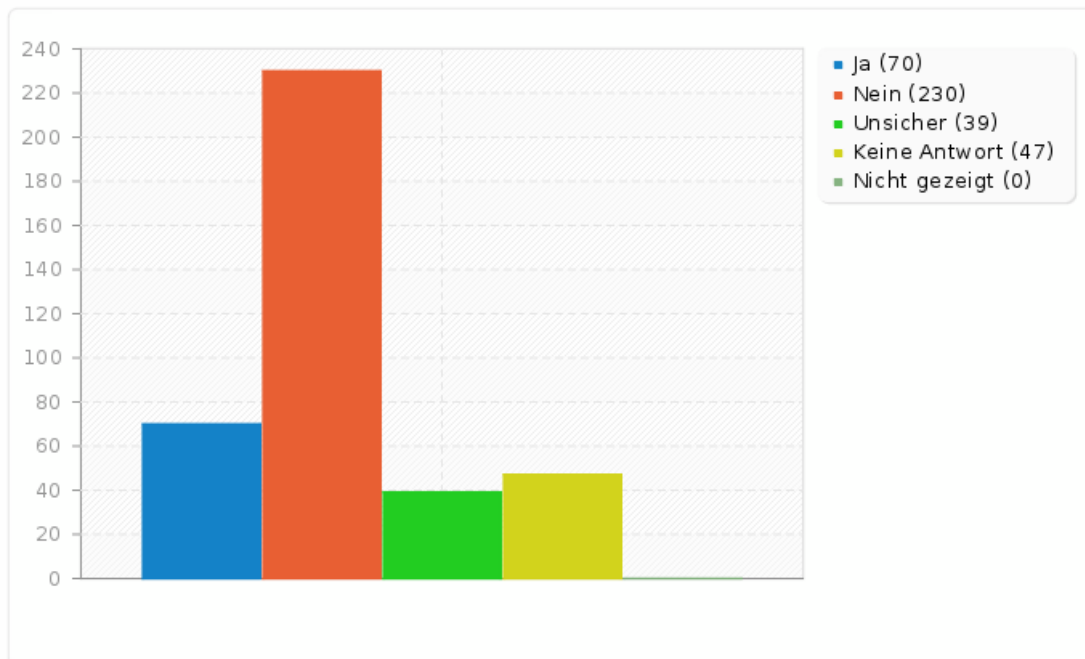
Feld-Zusammenfassung für SocialMedia(SQ001)

Wünschst du dir auch ein Entertain Change(b)log auf Social Media Portalen oder eine App? [Facebook-Seite]

Antwort	Anzahl	Prozent
Ja (Y)	70	18.13%
Nein (N)	230	59.59%
Unsicher (U)	39	10.10%
Keine Antwort	47	12.18%
Nicht gezeigt	0	0.00%

Feld-Zusammenfassung für SocialMedia(SQ001)

Wünschst du dir auch ein Entertain Change(b)log auf Social Media Portalen oder eine App? [Facebook-Seite]



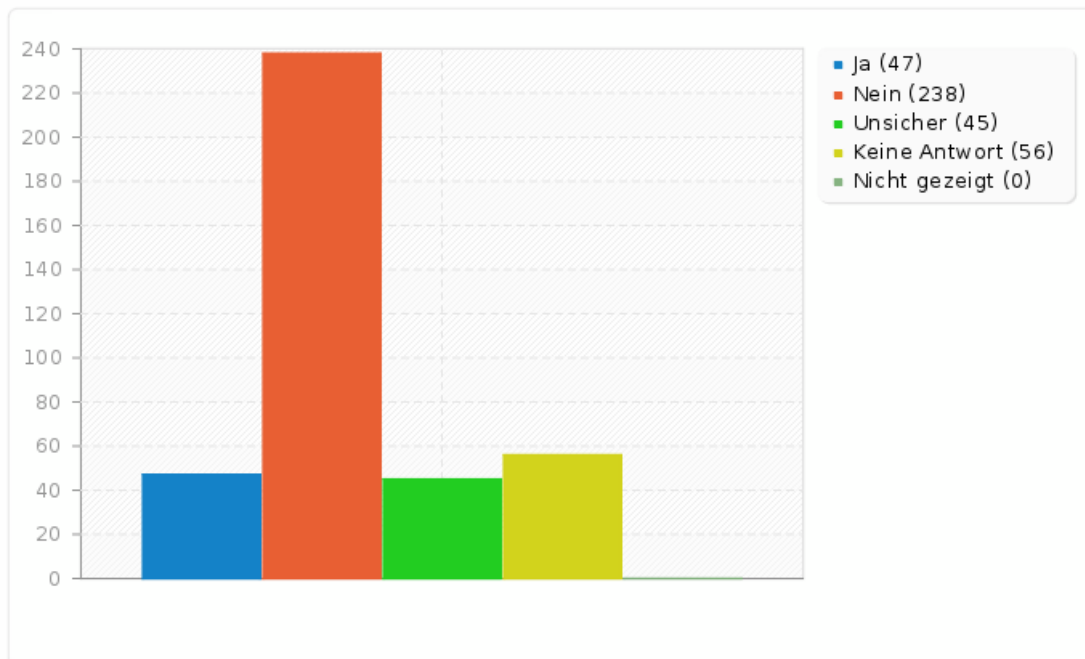
Feld-Zusammenfassung für SocialMedia(SQ2)

Wünschst du dir auch ein Entertain Change(b)log auf Social Media Portalen oder eine App? [Facebook Integration (Kommentare, Share, Like)]

Antwort	Anzahl	Prozent
Ja (Y)	47	12.18%
Nein (N)	238	61.66%
Unsicher (U)	45	11.66%
Keine Antwort	56	14.51%
Nicht gezeigt	0	0.00%

Feld-Zusammenfassung für SocialMedia(SQ2)

Wünschst du dir auch ein Entertain Change(b)log auf Social Media Portalen oder eine App? [Facebook Integration (Kommentare, Share, Like)]



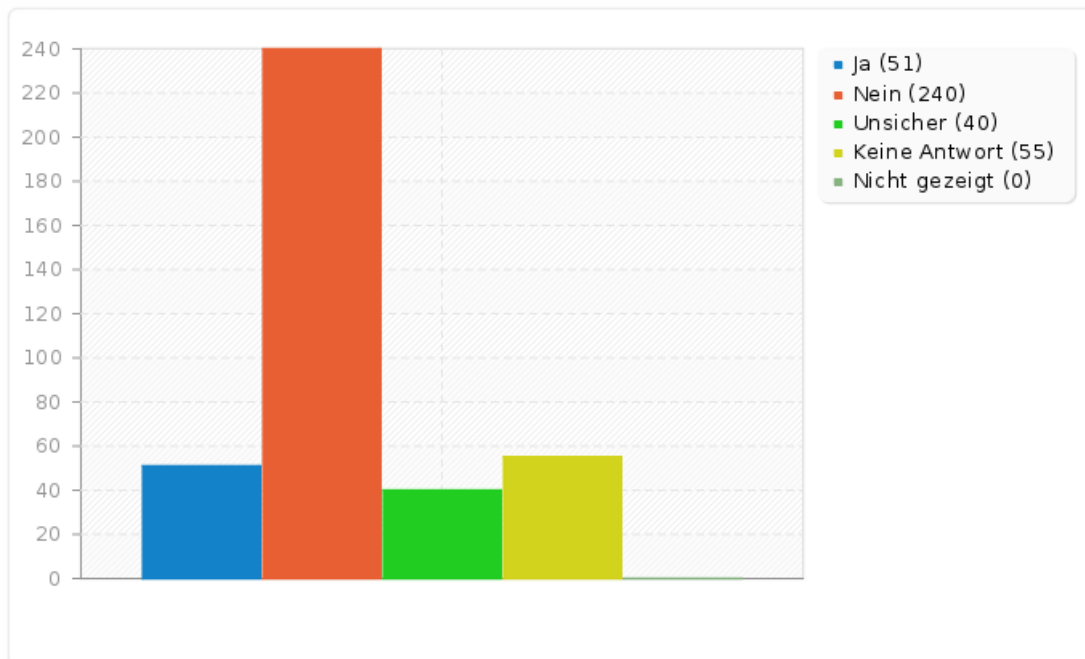
Feld-Zusammenfassung für SocialMedia(SQ3)

Wünschst du dir auch ein Entertain Change(b)log auf Social Media Portalen oder eine App? [Twitter Account]

Antwort	Anzahl	Prozent
Ja (Y)	51	13.21%
Nein (N)	240	62.18%
Unsicher (U)	40	10.36%
Keine Antwort	55	14.25%
Nicht gezeigt	0	0.00%

Feld-Zusammenfassung für SocialMedia(SQ3)

Wünschst du dir auch ein Entertain Change(b)log auf Social Media Portalen oder eine App? [Twitter Account]



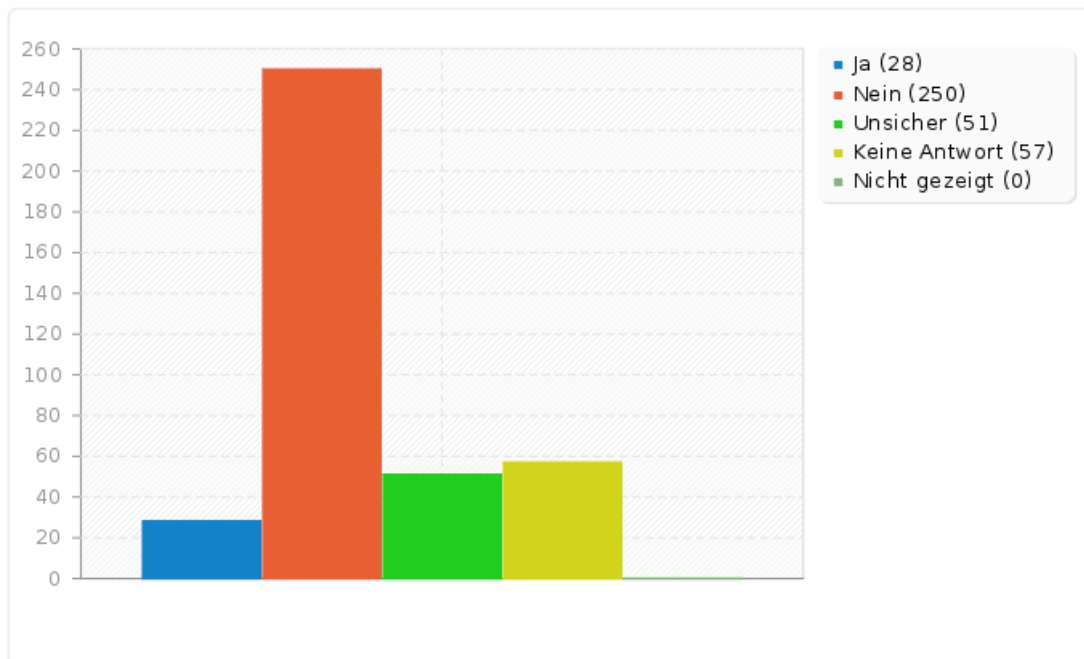
Feld-Zusammenfassung für SocialMedia(SQ4)

Wünschst du dir auch ein Entertain Change(b)log auf Social Media Portalen oder eine App? [Twitter Integration]

Antwort	Anzahl	Prozent
Ja (Y)	28	7.25%
Nein (N)	250	64.77%
Unsicher (U)	51	13.21%
Keine Antwort	57	14.77%
Nicht gezeigt	0	0.00%

Feld-Zusammenfassung für SocialMedia(SQ4)

Wünschst du dir auch ein Entertain Change(b)log auf Social Media Portalen oder eine App? [Twitter Integration]



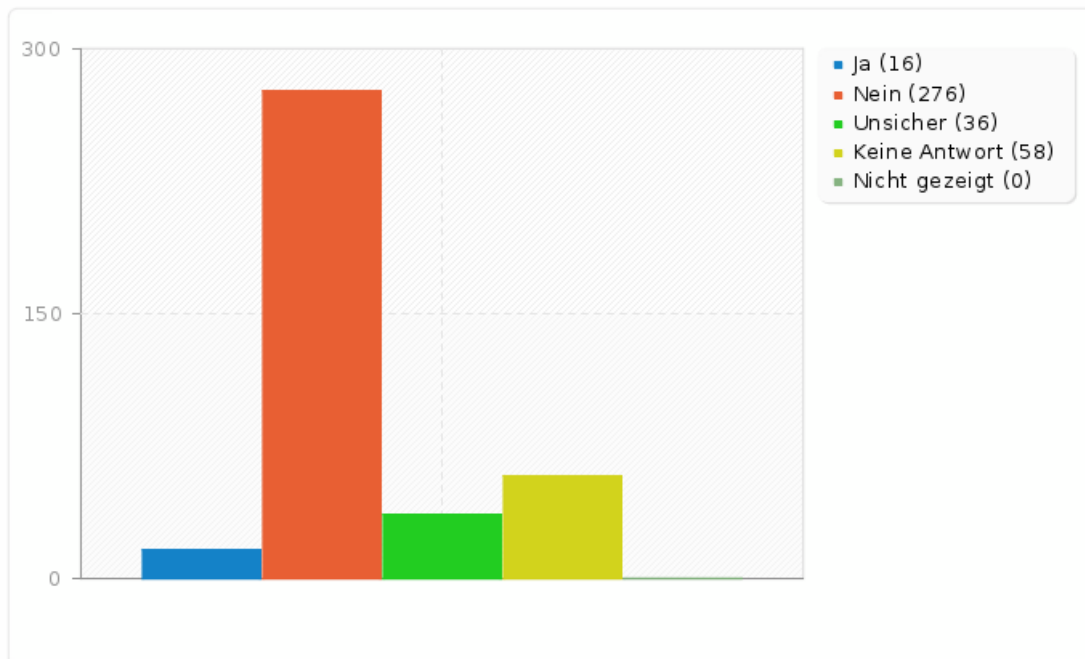
Feld-Zusammenfassung für SocialMedia(SQ5)

Wünschst du dir auch ein Entertain Change(b)log auf Social Media Portalen oder eine App? [Google+ Seite]

Antwort	Anzahl	Prozent
Ja (Y)	16	4.15%
Nein (N)	276	71.50%
Unsicher (U)	36	9.33%
Keine Antwort	58	15.03%
Nicht gezeigt	0	0.00%

Feld-Zusammenfassung für SocialMedia(SQ5)

Wünschst du dir auch ein Entertain Change(b)log auf Social Media Portalen oder eine App? [Google+ Seite]



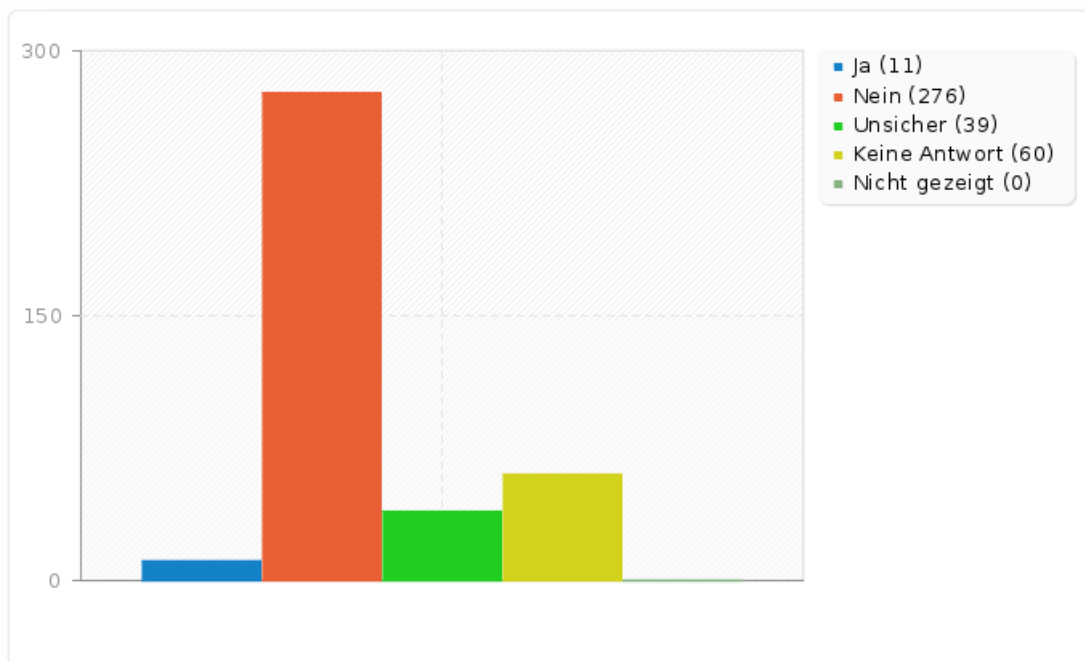
Feld-Zusammenfassung für SocialMedia(SQ6)

Wünschst du dir auch ein Entertain Change(b)log auf Social Media Portalen oder eine App? [Google+ Integration]

Antwort	Anzahl	Prozent
Ja (Y)	11	2.85%
Nein (N)	276	71.50%
Unsicher (U)	39	10.10%
Keine Antwort	60	15.54%
Nicht gezeigt	0	0.00%

Feld-Zusammenfassung für SocialMedia(SQ6)

Wünschst du dir auch ein Entertain Change(b)log auf Social Media Portalen oder eine App? [Google+ Integration]



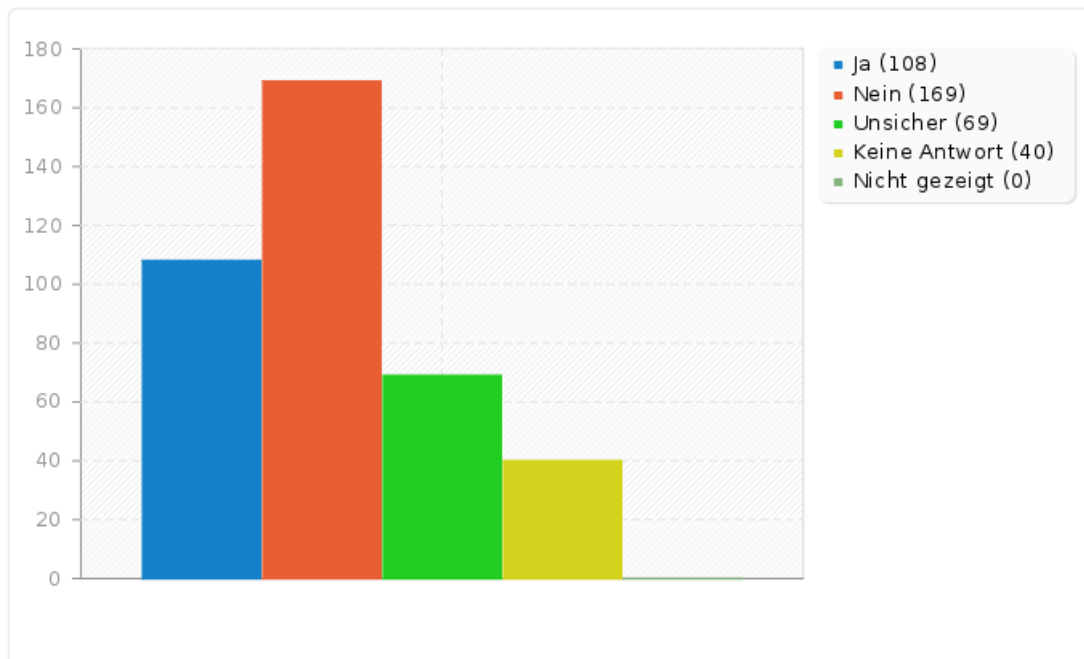
Feld-Zusammenfassung für SocialMedia(SQ7)

Wünschst du dir auch ein Entertain Change(b)log auf Social Media Portalen oder eine App? [Smartphone App]

Antwort	Anzahl	Prozent
Ja (Y)	108	27.98%
Nein (N)	169	43.78%
Unsicher (U)	69	17.88%
Keine Antwort	40	10.36%
Nicht gezeigt	0	0.00%

Feld-Zusammenfassung für SocialMedia(SQ7)

Wünschst du dir auch ein Entertain Change(b)log auf Social Media Portalen oder eine App? [Smartphone App]



Feld-Zusammenfassung für Artikel

Welche Artikel würdest du gerne wieder bei 2.0 sehen oder welche neuen Artikel wünschst du dir?

Antwort	Anzahl	Prozent
Antwort	43	11.14%
Keine Antwort	343	88.86%
Nicht gezeigt	0	0.00%

Feld-Zusammenfassung für FAQ

Hast du schon Fragen zu Entertain 2.0, die man in einer FAQ beantworten sollte?

Antwort	Anzahl	Prozent
Antwort	50	12.95%
Keine Antwort	336	87.05%
Nicht gezeigt	0	0.00%

Feld-Zusammenfassung für Sonstiges

Auch hier, was du immer schonmal zur Einführung von Entertain 2.0 im Zusammenhang des Changeblogs sagen wolltest

Antwort	Anzahl	Prozent
Antwort	30	7.77%
Keine Antwort	356	92.23%
Nicht gezeigt	0	0.00%